

SAIBA COMO CONSULTAR SEUS PROCESSOS NO TRIBUNAL DE JUSTIÇA (TJ)

Enquanto não disponibilizamos para cada filiado um sistema PERSONALIZADO de acesso aos processos que tramitam no Tribunal de Justiça da Bahia, além dos precatórios expedidos, apresentamos ao colega um **guia** para que ele possa, a partir do site do TJ, verificar o que ocorre em cada processo que esteja em seu nome.

Dica! na 1ª vez que você o usar, peça a alguém que vá lendo o guia enquanto você vai acompanhando e navegando no site do TJ. **Isso vai facilitar um rápido aprendizado.** Mas você pode fazer sozinho, se quiser, pois o guia explica os acessos detalhadamente.

Vamos, portanto, ao *passo a passo*:

1. Acesse o site do TJ da Bahia através do link de acordo com a localização do processo:

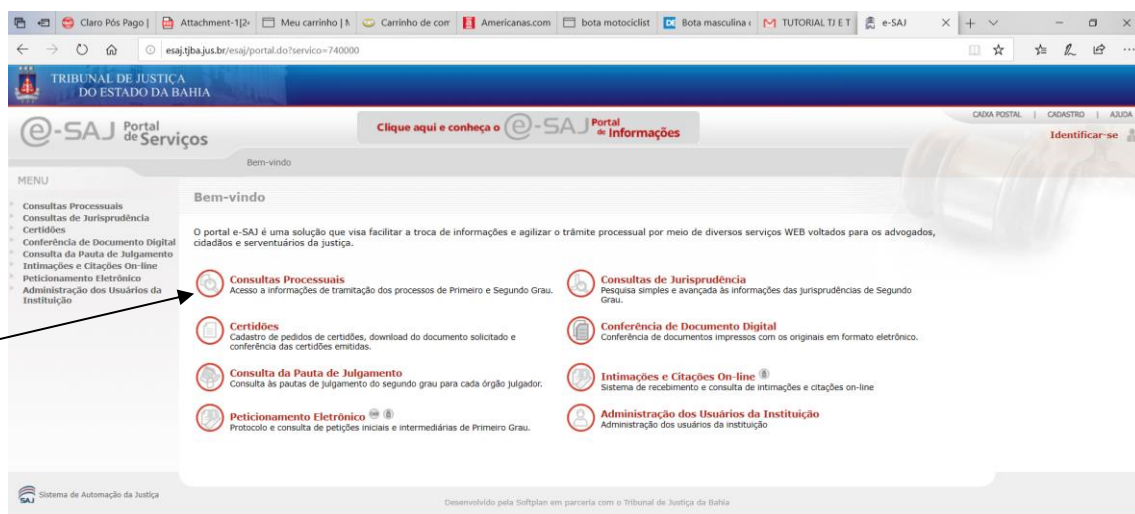
A partir desta coluna, há várias formas de ver seus processos. Vamos a elas.

I- Processos acessados pelo ESAJ.

Por este caminho, estão os processos da maioria dos filiados.

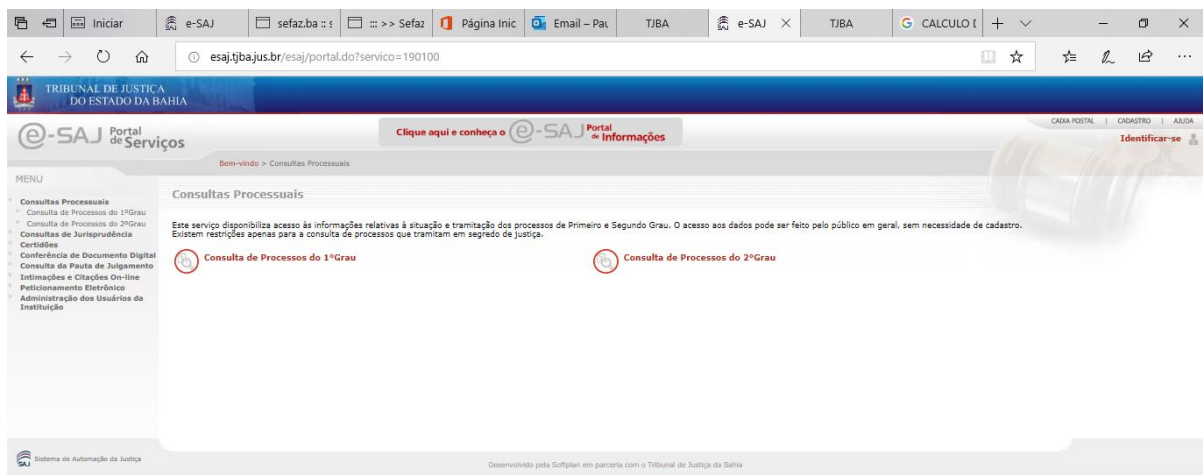
<http://esaj.tjba.jus.br/esaj/portal.do?servico=740000>

A Seguir uma outra tela abrirá e terá a seguinte visualização:



Clique no botão Consultas Processuais.

Depois, 2 botões são mostrados: Consulta de Processos do 1º Grau e Consulta de Processos do 2º Grau.



I-A Consulta dos processos tramitando no 1º Grau.

Para acessar os processos que tramitam nas Varas de Justiça, na primeira instância, clique no botão Consulta de Processos do 1º Grau.

Para acessar os processos que tramitam no Tribunal, segunda instância, clique no botão Consulta de Processos do 2º Grau.

Importante! Poderá haver processos seus tramitando tanto no 1º Grau como no 2º Grau. Visite os 2, não custa nada verificar.

Vamos verificar os processos de alguém que tramitam no 1º Grau:

Clique no botão *Consulta de Processos do 1º Grau*. Abrirá a seguinte tela:

A imagem é uma captura de tela de um navegador web mostrando o portal de serviços do e-SAJ do Tribunal de Justiça do Estado da Bahia. O endereço da página é esaj.tjba.jus.br/cpopg/open.do. O cabeçalho da página contém o logo do Tribunal e o nome do portal. O menu de navegação inclui links para "CADA POSTAL", "CADASTRO" e "AJUDA". O conteúdo principal da página é dividido em seções. A seção "Orientações" contém três pontos: processos distribuídos no mesmo dia podem ser localizados pelo número do processo; dúvidas devem ser resolvidas clicando no link; e processos baixados em segredo de justiça são apresentados apenas na pesquisa pelo número do processo. A seção "Dados para Pesquisa" contém campos para "Foro" (com uma seta apontando para a opção "Todos os foros"), "Pesquisar por:" (com a opção "Número do Processo" selecionada), "Unificado" (selecionado) e "Outros". Há também um campo para "Número do Processo:" com o valor "8.05" e um botão "Pesquisar". Uma barra de segurança com o código "Z P W S q" e o texto "Escute as letras Gerar novo código" está visível. O rodapé da página mostra o sistema operacional Windows e o relógio digitalizando 15:31 em 09/08/2019.

Para ver todos os processos que correm em todas as cidades da Bahia, deixe no campo *Foro* a opção *Todos os foros*.

V

Todos os foros

V

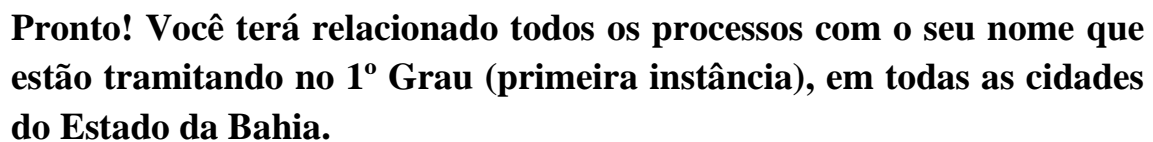
22

Foro: Todos os foros

Desenvolvido pela Softplan em parceria com o Tribunal de Justiça da Bahia

Há uma opção num quadradinho para a pesquisa ser feita pelo nome completo. Para que não venham outras pessoas com nome semelhante, clique no quadradinho. **Mas esta opção não servirá se seu nome estiver cadastrado incompleto.** Ex: seu nome completo é José dos Anzóis Pereira; se você clicar no quadradinho não virão os seus processos que estejam cadastrados com o nome José dos Anzóis ou José Pereira.

Por fim, clique no botão *Pesquisar*. Abrirá a seguinte tela:



Para entrar em cada processo e ver o que ocorreu até o dia em que você faz a consulta, clique em cima do número do processo, destacado em azul.

Uma tela semelhante a reproduzida abaixo será visualizada:

Bem-vindo > Consultas Processuais > Consulta de Processos do 1º Grau

Consulta de Processos do 1º Grau

Orientações

- Processos distribuídos no mesmo dia podem ser localizados se buscados pelo número do processo, com o seu foro selecionado.
- Quais? Clique aqui para mais informações sobre como pesquisar.
- Processos baixados, em segredo de Justiça ou distribuídos no mesmo dia serão apresentados somente na pesquisa pelo número do processo.

Dados para Pesquisa

Foro: Todos os foros

Pesquisar por: Nome da parte

Nome da parte: Manoel Gonçalves Pereira ☐ Pesquisar por nome completo

Pesquisar

Dados do Processo

Processo: 0501070-34.2016.8.05.0126

Classe: Execução Fiscal

Área: Civil

Assunto: Dívida Ativa

Distribuição: Sentença - 10/08/2016 às 15:43

1ª Vara de Fatos de Rel de Cons. Civil e Comerciais - Itapetinga

Controle: 2016/002043

Valor da ação: R\$ 110,12

Partes do Processo

Exeção: Serviço Autônomo de Água e Esgoto - SAAE

Procurador: LEONARA CHELLA OLIVEIRA PEREIRA

Exeção: MANOEL GONCALVES PEREIRA

Movimentações

Exibindo 5 últimas. [Listar todas as movimentações.](#)

Data	Movimento
31/08/2017	Expedido ato ordinatório Fica intimado o autor, para manifestar-se sobre a certidão do Oficial de Justiça, no prazo de 10 (dez) dias.
31/08/2017	Intimação de mandado
22/08/2017	Expedido mandado
01/08/2017	Mandado nº 126.2017/002962-9 Situação: Cumprido - Atos negativos em 28/08/2017 Local: Itapetinga / Jenevaldo Santos
01/08/2017	Proferido despacho de mero expediente Visões, etc. (CTP-SE e intima-se o(a) executado(a), para no prazo de 05 (cinco) dias, pagar a dívida, com juros, multa de mora e encargos indicados na Certidão da Dívida Ativa ou garantir a execução (art. 8º da Lei 6.830/90). Não ocorrendo o pagamento, nem a garantia da execução nos termos do artigo 9º, da Lei 6.830/90, proceder-se-á penhora ou arresto e avaliação do bem do executado, suficientes à satisfação do crédito, intimando-se o(a) executado(a) para, no prazo de 30 (trinta) dias, após entrega da execução Fiscal (art. 16 da Lei 6.830/90), recusando a penhora sobre bens imóveis, proceder-se à intimação do respectivo cônjuge, divorciado o Oficial de Justiça proceder na forma do artigo 24 da Lei 6.830/90, para fins de registro. Em prol dos princípios da economia e celeridade processuais corria ao presente despacho força de MANDADO DE CITAÇÃO, INTIMAÇÃO, PENHORA E AVALIAÇÃO.
08/08/2016	Concluso para despacho

Petições diversas

Não há petições diversas vinculadas a este processo.

A tela é dividida em 3 partes:


Dados do processo: onde estão os dados do número do Processo, Classe, Assunto, Distribuição, Controle e Valor da ação.

Partes do Processo: onde estão nominados o (s) Autor (es) da Ação (como Impetrante, Exequente etc.) e respectivos advogados, além do nome do(s) Réu(s) (impetrado, Executado etc.) e respectivos advogados.

Importante! na mesma linha onde está escrito Partes do Processo, havendo mais de um Autor ou Réu, virá o aviso “Exibindo Somente as principais partes” e a opção em azul: *Exibir todas as partes*. Clicando nela serão mostradas – além de você - todas as partes (Autores e Réus) que participam do processo.

Movimentações: onde estão todos os atos praticados dentro do processo (petições, despachos, recursos, decisões etc.), desde o começo até o dia em que você faz a consulta.

Importante! Na mesma linha onde está escrito **Movimentações**, se todos os atos praticados não couberem na tela, virá o aviso “Exibindo 5 últimas” e a opção em azul: *Listar todas as movimentações*. Clicando nela serão mostrados todos os atos praticados no processo, desde o começo, até o dia em que você faz a consulta.

Importantíssimo! Note que nas movimentações cada ato vem com data em que foi praticado e o movimento respectivo, com descrição do ato. Em alguns casos, a descrição do ato vem acompanhada do ícone , normalmente quando há despacho ou decisão. Clique em cima dele e você verá o inteiro teor do ato praticado, inclusive as decisões dos juízes.

Petições diversas: onde estão relacionadas as petições feitas pelas partes, ordenada por data e informando o tipo (petição inicial, defesa do réu, informações da autoridade, parecer do Ministério Público, petição de recurso etc).

Obs: o público em geral não tem acesso a estas petições. Só os advogados com senha especial.

Incidentes, ações incidentais recursos e execuções de sentença.

Obs: o público em geral não tem acesso a estas petições. Só os advogados com senha especial.

Audiências: onde há o registro da marcação das audiências futuras.

Obs: só costuma haver audiências no 1º grau, mas na maioria das vezes as ações do filiado não têm realização de audiências.

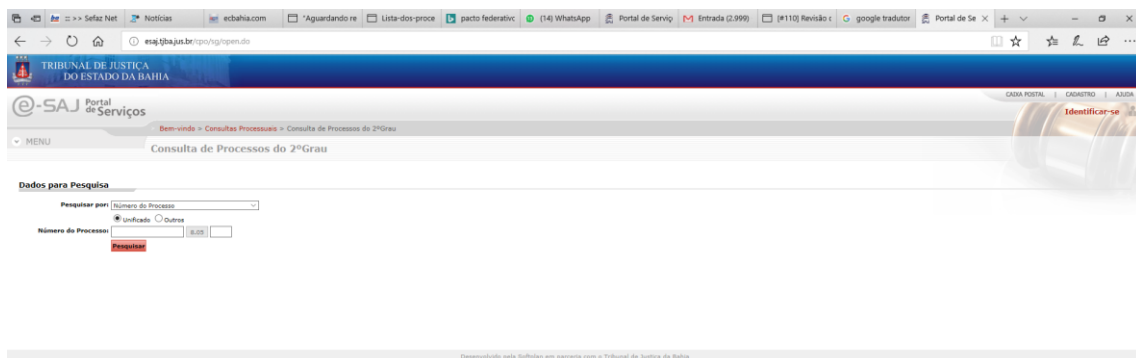
Depois de consultar o que quiser, volte para a relação dos processos clicando na seta para a esquerda situado no alto esquerdo da tela.


I-B Consulta dos processos tramitando no 2º Grau.

Agora vamos verificar os processos de alguém que tramitam no 2º Grau, correndo no Tribunal de Justiça:

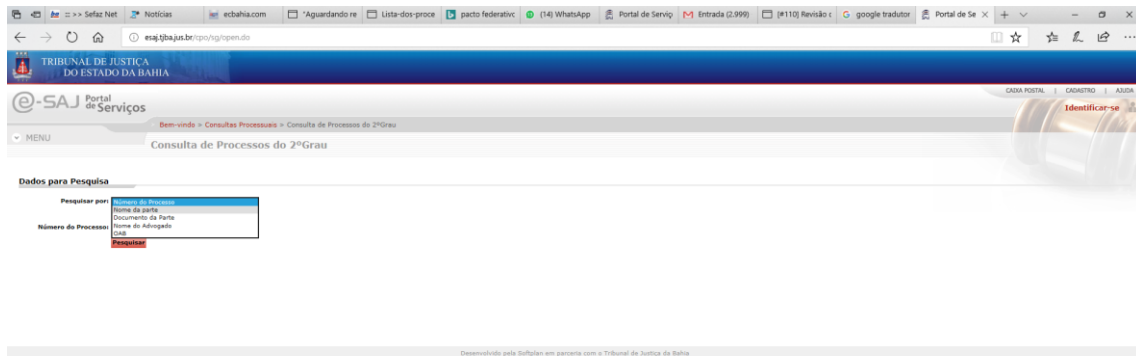


Volte para a tela Consultas Processuais e clique agora no botão Consulta de Processos do 2º Grau. Abrirá a seguinte tela:



Clique na seta  do lado direito do campo *Pesquisar por* e escolha a opção *Nome da parte*.

Obs: veja que no campo Pesquisar por você também pode pesquisar por Número do Processo, Documento da Parte, Nome do Advogado (que você contratou), OAB (do advogado que você contratou). Na maioria das vezes, a pesquisa por **Nome da parte** é a melhor maneira de se ver todos os processos com o seu nome.



Após escolher a opção *Nome da parte*, digite o seu nome no campo Nome da parte., nosso caso CARLOS ALBERTO SILVA FERREIRA

Há uma opção num quadradinho para a pesquisa ser feita pelo nome completo. Para que não venham outras pessoas com nome semelhante, clique no quadradinho. **Mas esta opção não servirá se seu nome estiver cadastrado incompleto.** Ex: seu nome completo é José dos Anzóis Pereira e se você clicar no quadradinho não virão os processos que estejam cadastrados com o nome José dos Anzóis ou José Pereira.

Por fim, clique no botão *Pesquisar*. Abrirá a seguinte tela:

The screenshot shows the e-SAJ portal interface. At the top, there's a navigation bar with 'e-SAJ Portal de Serviços' and 'Identificar-se'. Below it, a breadcrumb trail reads 'Bem-vindo > Consultas Processuais > Consulta de Processos do 2º Grau'. The main section is titled 'Consulta de Processos do 2º Grau'. Under 'Dados para Pesquisa', the search criteria are: 'Pesquisar por: Nome da parte', 'Nome da parte: carlos alberto silva ferreira', and 'Pesquisar por nome completo' (unchecked). The results section shows 'Resultados 1 a 5 de 5'. The first result is highlighted in blue and contains the following information:

- Secretaria Judiciária do TJ**
- 0532197-40.2017.8.05.0001**
- Apeleção Civil / Gratificação Estadual Específica
- Apeleante: Carlos Alberto Silva Ferreira
- Recebido em: 18/03/2019 - 2ª Vice-Presidência
- 0524433-03.2017.8.05.0001**
- Apeleção Civil / Gratificação Estadual Específica
- Apeleante: Carlos Alberto Silva Ferreira
- Recebido em: 15/07/2019 - Quinta Câmara Civil
- 0524896-42.2017.8.05.0001**
- Apeleção / Retorno Recursal / Gratificação Estadual Específica
- Apeleante: Carlos Alberto Silva Ferreira
- Recebido em: 05/04/2019 - Terceira Câmara Civil
- 0525279-20.2017.8.05.0001**
- Apeleção Civil / Gratificação Estadual Específica
- Apeleante: Carlos Alberto Silva Ferreira
- Recebido em: 21/09/2018 - Terceira Câmara Civil
- 0089808-18.2011.8.05.0001**
- Apeleção Civil / Sistema Remuneratório e Benefícios
- Apeleante: Carlos Alberto da Silva Ferreira
- Recebido em: 19/04/2016 - Quinta Câmara Civil

Below the results, there's a link 'Resultados 1 a 5 de 5'.

Pronto! Você terá relacionado todos os processos com o seu nome que estão tramitando no 2º Grau (segunda instância).

Para entrar em cada processo e ver o que ocorreu até o presente, clique em cima do número do processo, **destacado em azul**.

Uma tela semelhante a abaixo reproduzida será visualizada:

The screenshot shows the details of the process 0532197-40.2017.8.05.0001. The interface is similar to the previous one, but with more detailed information. The 'Dados do Processo' section includes:

- Processo: 0532197-40.2017.8.05.0001 **Julgado**
- Class: Apeleção
- Assunto: Gratificação Estadual Específica
- Origem: Comarca de Salvador / Salvador / 6ª Vara da Fazenda Pública
- Número de origem: 0532197-40.2017.8.05.0001
- Distribuição: 2ª Vice-Presidência
- Relator: 2ª VICE-PRESIDENTE DO TRIBUNAL DE JUSTIÇA DA BAHIA
- Volume / Páginas: 1 / 8
- Última carga: Origem: Secretaria da Seção de Recursos / Secretaria da Seção de Recursos. Remessa: 19/08/2019
- Destino: Seção de Recursos / Seção de Recursos. Reexame: 19/08/2019

The 'Apensos / Vinculados' section states: 'Não há processos apensos ou vinculados para este processo.'

The 'Números de 1ª Instância' section states: 'Não há números de 1ª instância para este processo.'

The 'Partes do Processo' section lists the parties: 'Estimado somente as principais partes. -> Exibir todas as partes.'

The 'Movimentações' section lists the movements:

Data	Movimento
19/08/2019	Localização: Pauta do Processo
19/08/2019	ESTANTE - 117 - A-2
19/08/2019	Remissão de Secretaria de Recursos para Seção de Recursos
19/08/2019	Remetido - Origem: Secretaria de Recursos - Destino: Seção de Recursos
19/08/2019	Concluído
19/08/2019	Partição

At the bottom, there's a section for 'Incidentes, ações incidentais, recursos e execuções de sentenças'.

A tela é dividida em 3 partes:

Dados do processo: onde estão os dados do número do Processo, Classe, Assunto, Origem, Números dos processos de origem, Distribuição, Relator (do processo), Volume/Apenso (nº de volumes e quantidade de processos anexados), Outros números (do processo) e Última carga (indicando qual foi o último ato praticado, apontando onde foi praticado e para qual destino foi).

Apensos/Vinculados: onde se indica o número dos processos anexados ao processo consultado ou a ele vinculados


Números de 1ª Instância: onde se indica o número originário do processo que correu no 1º Grau.

Partes do Processo: onde estão nominados o(s) Autor(es) da Ação (como Impetrante, Exequente etc.) e respectivos advogados, além do nome do(s) Réu(s) (impetrado, Executado etc.) e respectivos advogados.

Importante! na mesma linha onde está escrito **Partes do Processo**, havendo mais de um Autor ou Réu, virá o aviso “Exibindo Somente as principais partes” e a opção em azul: *Exibir todas as partes*. Clicando nela serão mostradas – além de você - todas as partes (Autores e Réus) que participam do processo.

Movimentações: onde estão todos os atos praticados dentro do processo (petições, despachos, recursos, decisões etc.), desde o começo até o dia em que você faz a consulta.

Importante! na mesma linha onde está escrito **Movimentações**, se todos os atos praticados não couberem na tela, virá o aviso “Exibindo 5 últimas” e a opção em azul: *Listar todas as movimentações*. Clicando nela serão mostrados todos os atos praticados no processo, desde o começo até o dia em que você faz a consulta.

Importantíssimo! Note que nas movimentações cada ato vem com data em que foi praticado e o movimento respectivo, com descrição do ato. Em alguns casos, a descrição do ato vem acompanhada do ícone , normalmente quando há despacho ou decisão. Clique em cima dele e você verá o inteiro teor do ato praticado, inclusive as decisões dos juízes.

Incidentes, ações incidentais, recursos e execuções de sentenças.

Obs: o público na maior parte das vezes não tem acesso a estas petições. Só os advogados com senha especial. Mas quando na coluna Classe a informação está em azul, será possível acessar a informação.

Composição do Julgamento: nome dos Magistrados que compõem o grupo que julga ações desta natureza.

Petições diversas: onde estão relacionadas as petições feitas pelas partes, ordenada por data e informando o tipo (petição inicial, defesa do réu, informações da autoridade, parecer do Ministério Público, petição de recurso, impugnações, etc).

Obs: o público em geral não tem acesso a estas petições. Só os advogados com senha especial. Mas quando na coluna Tipo a informação está em azul, será possível acessar a informação.

Julgamentos: onde se vê os últimos julgamentos feitos, data, situação e resumo da decisão.

Obs: só costuma haver audiências no 2º grau.

Depois de consultar o que quiser, volte para a relação dos processos clicando na seta para a esquerda situado no alto esquerdo da tela e faça o mesmo para todos os demais processos relacionados.

- **Feito isso, você já terá todas as informações atualizadas de todos os processos que contêm o seu nome.**
- **Mas lembre-se: em caso de dúvida, consulte o Plantão Jurídico do IAF!**

II- Processos acessados pelo PJE.

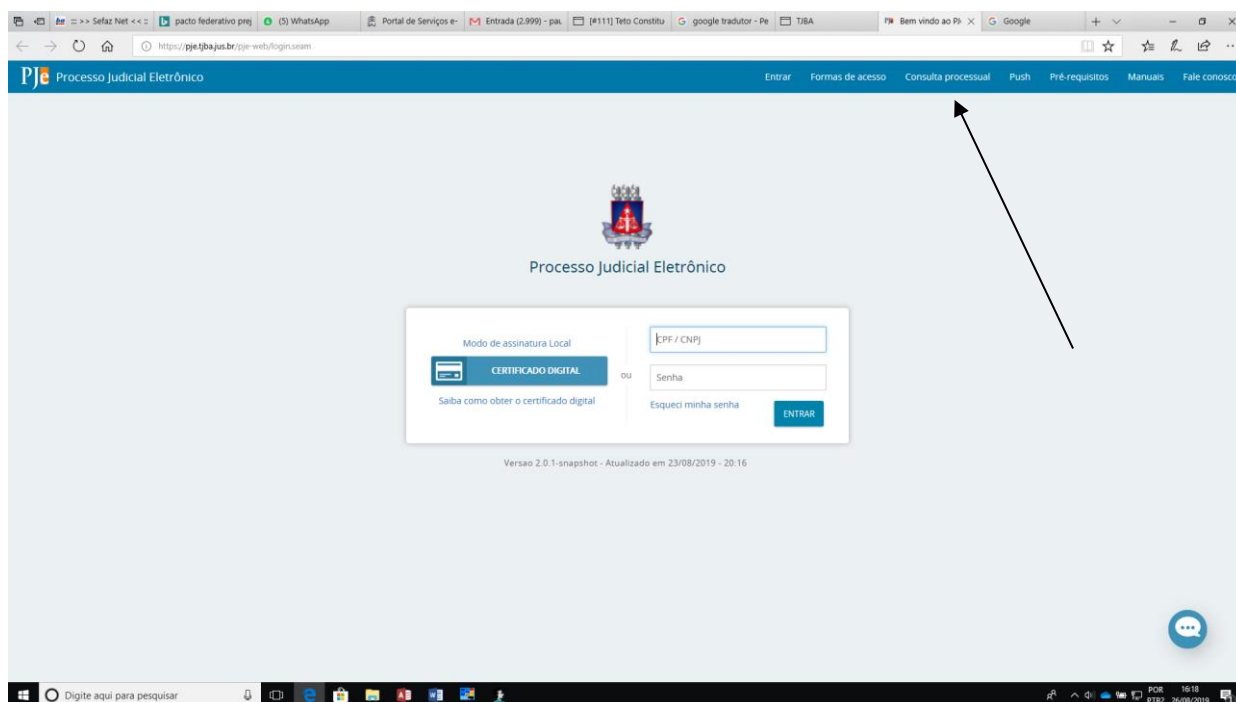
Neste caminho, se tem acesso às ações de pequenas causas contra o Estado, no valor de até 60 salários mínimos, que correm nos Juizados Especiais de Fazenda Pública. Aqui a tramitação tende a demorar menos do que nos processos comuns.

Por este caminho, estão os processos da maioria dos processos dos filiados.

Clique no endereço: <https://pje.tjba.jus.br/pje-web/login.seam>

II-A. Consultas no 1º Grau.

Será aberta uma nova tela com o seguinte visual:



Obs: A tela acima abre para quem tem certificado digital, mediante aposição do CPF e senha. Para simplificar, iremos por outro caminho.

Na parte de cima da tela, nas opções disponíveis, clique na 3ª opção, chamada de *Consulta Processual*.

Abrirá a tela abaixo:

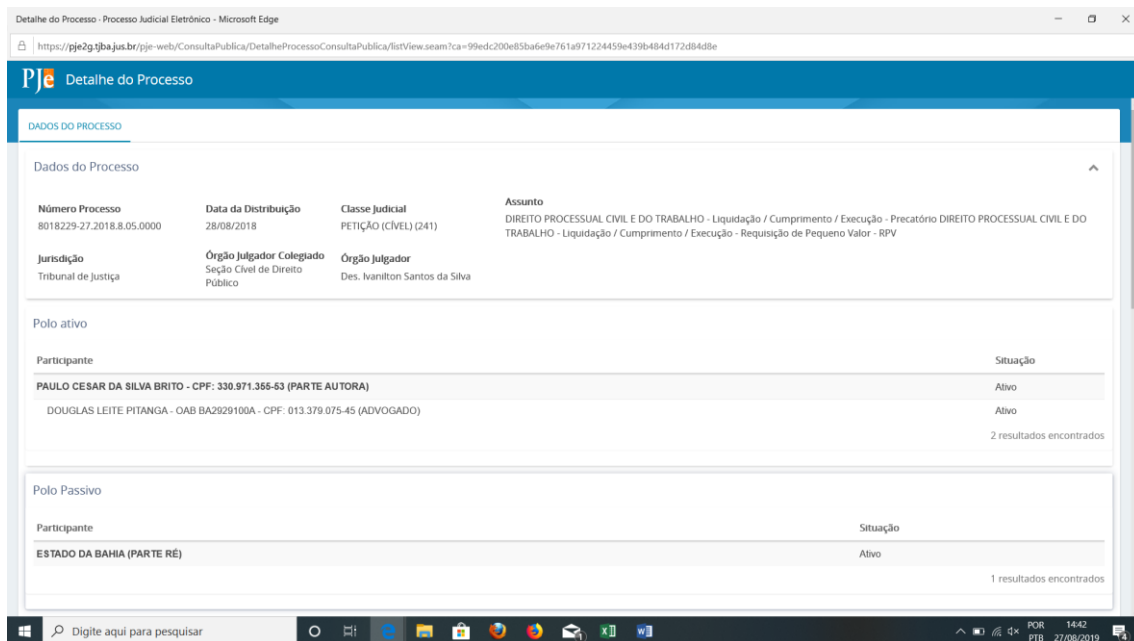
The screenshot shows the PJe Consultas Públicas web application. On the left, there is a search form with the following fields: "Processo", "Nome da Parte", "Nome do advogado", "Classe Judicial", "CPF (CNPJ)", and "OAB (000000 A UF)". Below these fields is a checkbox labeled "Não sou um robô" and a "PESQUISAR" button. On the right, the "Última movimentação" section displays a message: "A presente consulta não retornará qualquer resultado em caso de informações prestadas incorretamente ou de processos sob sigredo de justiça, conforme art. 1º, parágrafo único, da Resolução nº 121 do Conselho Nacional de Justiça." The browser's address bar shows the URL "https://consultapublica.pje.jus.br/pje-web/ConsultaPublica/listView.seam".

No lado esquerdo da tela, ponha seu CPF OU NOME COMPLETO no campo indicado e clique no quadrado ao lado da expressão *Não sou um robô*. Depois de validar com as figuras que surgem depois (semáforos, faixa de pedestres, fachadas de lojas etc.), aparecerá uma tela muito parecida com a seguinte:

This screenshot shows the same PJe Consultas Públicas interface, but with search results. The "Nome da Parte" field is filled with "PAULO CESAR DA SILVA BRITO". The "Última movimentação" section now displays the following information: "PETIÇÃO (CÍVEL)", "Pet 8018229-27.2018.8.05.0000 - Precatório", and "PAULO CESAR DA SILVA BRITO X ESTADO DA BAHIA". It also shows the "Decorrido prazo de PAULO CESAR DA SILVA BRITO em 22/07/2019 23:59:59 (23/07/2019 00:21:06)". Below this, it states "1 resultados encontrados". The same disclaimer message is present at the bottom of the results section. The browser's address bar shows the URL "https://pje2g.tjba.jus.br/pje-web/ConsultaPublica/listView.seam".

Pronto! Você verá uma lista dos processos envolvendo o seu nome que estão tramitando no 1º Grau.

Clique em cima do número do processo desejado, **destacado em azul**, e você verá a tela abaixo:



Nela o processo fornece as seguintes informações:

Dados do Processo: onde consta Número Processo, Data da Distribuição, Classe Judicial, Assunto, jurisdição e Órgão julgador.

Polo ativo: onde consta o nome dos Autores e respectivos advogados.

Polo passivo: onde consta o nome dos réus e respectivos advogados.

Movimentações do processo: onde consta a data do movimento, o tipo de ato praticado e, como Documento, o arquivo apensado.

Importantíssimo! Se houver referências em azul na coluna Documento, clique em cima e o inteiro teor do documento (petição, despacho, decisão etc.) será acessado.

Documentos juntados ao processo: onde são anexados os documentos anexados ao processo.

Importantíssimo! Se houver botões neste campo, com indicação de ser um arquivo, clique em cima e o inteiro teor do documento (petição, despacho, decisão etc.) será acessado.

Obs: a consulta pública poderá ser feita por número de Processo, **Nome da Parte**, Nome do advogado e Classe judicial. **Recomendamos** também a pesquisa pelo Nome da Parte, além do CPF. O resultado será o mesmo: aparecerão os processos listados envolvendo o seu nome.

Volte para a tela anterior e repita a operação para os demais processos, se houver.

II-B. Consultas no 2º Grau.

Para acessar os processos que tramitam nas Turmas Recursais, a segunda instância, volte para a aba PJE e clique na subdivisão 2º GRAU.

Clique no endereço: <https://pje2g.tjba.jus.br/pje-web/login.seam>

Será aberta uma nova tela com o seguinte visual:

A imagem mostra a interface de login do Processo Judicial Eletrônico (PJE) 2º Grau. No topo, há uma barra azul com o logo "PJE Processo Judicial Eletrônico" e links para "Entrar", "Formas de acesso", "Consulta processual", "Push", "Pré-requisitos", "Manuais" e "Fale conosco". Abaixo, no centro, há o brasão de armas do Brasil e o título "Processo Judicial Eletrônico".

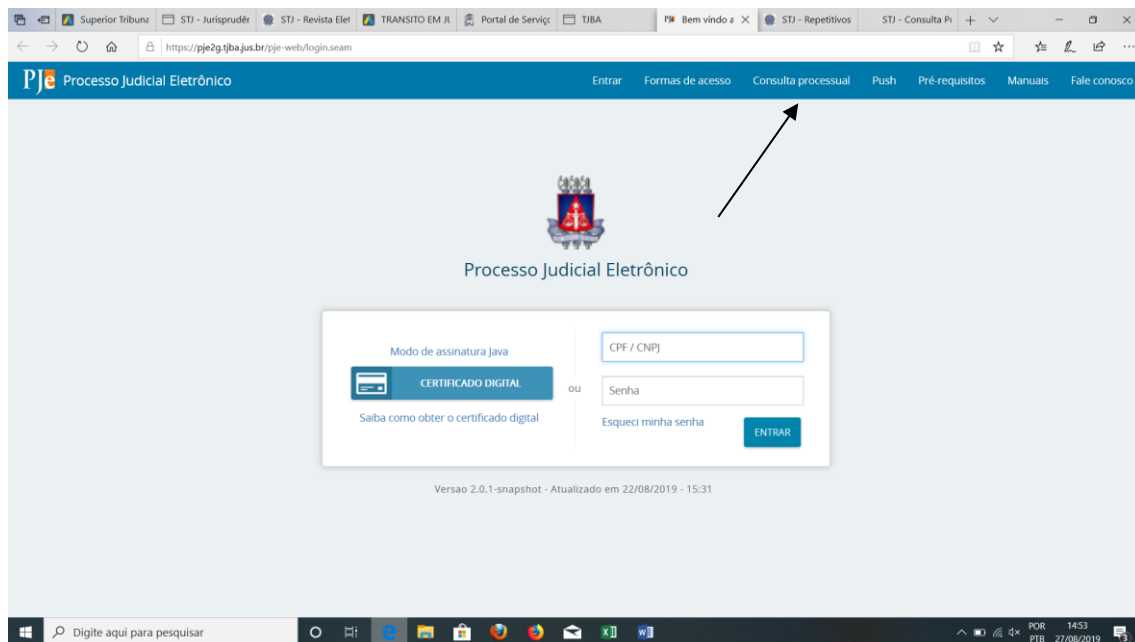
Abaixo do título, há um formulário de login com o seguinte layout:

- À esquerda, um botão "CERTIFICADO DIGITAL" com o texto "Saiba como obter o certificado digital" abaixo dele.
- À direita, o texto "Modo de assinatura java" e "ou".
- Dois campos de entrada: "CPF / CNPJ" e "Senha".
- Um link "Esqueci minha senha" abaixo do campo de senha.
- Um botão "ENTRAR" à direita do campo de senha.

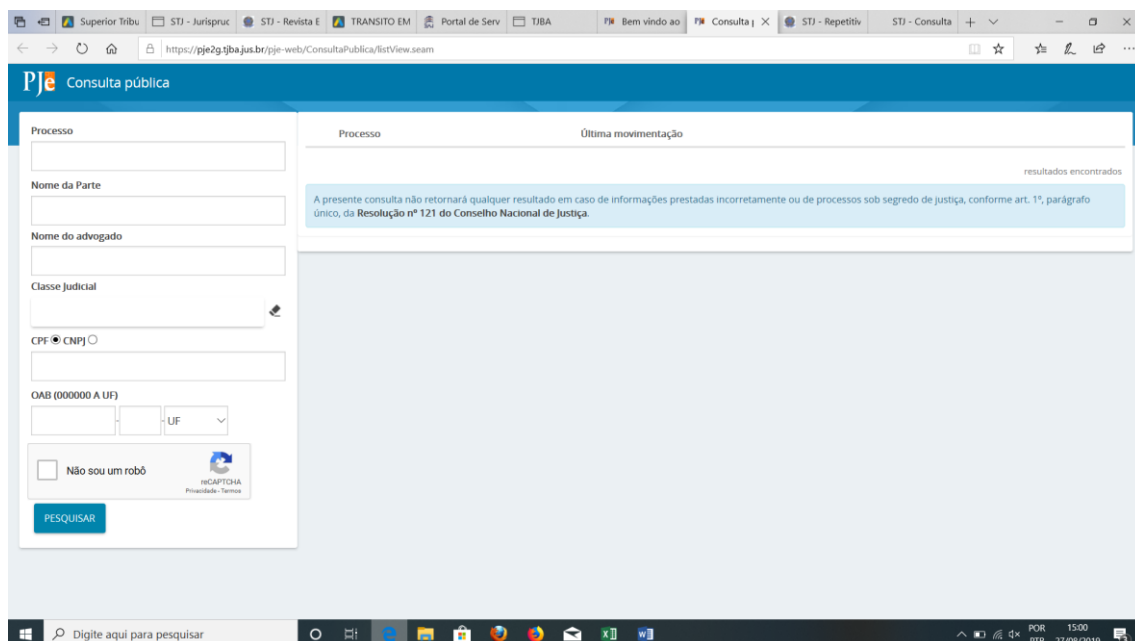
Na base do formulário, há o texto "Versao 2.0.1-snapshot - Atualizado em 22/08/2019 - 15:31".

Obs: A tela acima abre para quem tem certificado digital, mediante aposição do CPF e senha. Para simplificar, iremos por outro caminho.

Na parte de cima da tela, nas opções disponíveis, clique na 3ª opção, chamada de *Consulta Processual*. Abrirá a tela abaixo:



No lado esquerdo da tela, ponha seu CPF OU NOME COMPLETO no campo indicado e clique no quadrado ao lado da expressão “*Não sou um robô*”. Depois de validar com as figuras que surgem depois (semáforos, faixa de pedestres, fachadas de lojas etc.), aparecerá uma tela muito parecida com a seguinte:



Pronto! Você verá uma lista dos processos envolvendo o seu nome que estão tramitando no 2º Grau.

The screenshot shows the 'Consulta pública' (Public Consultation) page of the PJe system. On the left is a search form with fields for 'Processo' (Process), 'Nome da Parte' (Party Name), 'Nome do advogado' (Lawyer Name), 'Classe Judicial' (Judicial Class), 'CPF/CNPJ' (CPF/CNPJ), and 'OAB (0000000 A UF)' (OAB Number and State). There is also a 'Não sou um robô' (I am not a robot) checkbox and a 'PESQUISAR' (SEARCH) button. On the right, the search results are displayed. The top result is 'PETIÇÃO (CIVEL) Pet 8018229-27.2018.8.05.0000 - Precatório PAULO CESAR DA SILVA BRITO X ESTADO DA BAHIA'. Below the results, a message states: 'A presente consulta não retornará qualquer resultado em caso de informações prestadas incorretamente ou de processos sob sigilo de justiça, conforme art. 1º, parágrafo único, da Resolução nº 121 do Conselho Nacional de Justiça.' (This consultation will not return any results in case of incorrectly provided information or of processes under judicial secrecy, according to art. 1º, sole paragraph, of Resolution nº 121 of the Conselho Nacional de Justiça.)

Clique em cima do número do processo desejado, **destacado em azul**, e você verá a tela abaixo:

The screenshot shows the 'Detalhe do Processo' (Process Detail) page of the PJe system. The page is divided into several sections. The 'DADOS DO PROCESSO' (Process Data) section includes fields for 'Número Processo' (Process Number), 'Data da Distribuição' (Distribution Date), 'Classe Judicial' (Judicial Class), 'Assunto' (Subject), 'Jurisdição' (Jurisdiction), 'Órgão Julgador Colegiado' (Collegiate Court), and 'Órgão Julgador' (Court). The 'Polo ativo' (Active Pole) section lists the parties involved in the process, including 'PAULO CESAR DA SILVA BRITO' and 'DOUGLAS LEITE PITANGA'. The 'Polo Passivo' (Passive Pole) section lists the 'ESTADO DA BAHIA' (State of Bahia). The page also shows the 'Situação' (Status) of each party and the total number of results found (2 results for the active pole and 1 result for the passive pole).

Nela o processo fornece as seguintes informações:

Dados do Processo: onde consta Número Processo, Data da Distribuição, Classe Judicial, Assunto, jurisdição, Órgão julgador Colegiado e Órgão julgador.

Polo ativo: onde consta o nome dos Autores e respectivos advogados.

Polo passivo: onde consta o nome dos réus e respectivos advogados.

Movimentações do processo: onde consta a data e a hora do movimento, o tipo de ato praticado e, como Documento, o arquivo apensado.

Importantíssimo! Se houver referências em azul na coluna Documento, clique em cima e o inteiro teor do documento (petição, despacho, decisão etc.) será acessado.

Documentos juntados ao processo: onde são anexados os documentos anexados ao processo.

Importantíssimo! Se houver botões neste campo, com indicação de ser um arquivo, clique em cima e o inteiro teor do documento (petição, despacho, decisão etc.) será acessado.

Obs: a consulta pública poderá ser feita por número de Processo, **Nome da Parte**, Nome do advogado e Classe judicial, além da OAB. **Recomendamos** também a pesquisa pelo Nome da Parte, além do CPF. O resultado será o mesmo: aparecerão os processos listados envolvendo o seu nome.

Volte para a tela anterior e repita a operação para os demais processos, se houver.

Atenção! Poderá haver processos seus tramitando tanto no 1º Grau como no 2º Grau. Visite os 2, não custa nada verificar.

- **Feito isso, você já terá todas as informações atualizadas de todos os processos que contêm o seu nome.**
- **Mas lembre-se: em caso de dúvida, consulte o Plantão Jurídico do IAF!**

III- Precatórios.

Se você tem algum precatório formado, procure seu nome na lista e veja sua posição na fila.

Clique e entre no endereço do site:

<http://www2.tjba.jus.br/precregespecial/consulta.action>

Aparecerá a seguinte tela

The screenshot shows a web browser window with the address bar displaying www2.tjba.jus.br/precregespecial/consulta.action. The page header includes the logo of the Tribunal de Justiça do Estado da Bahia and the title "Lista Unificada de Precatórios" with a version number "Versão 1.10.0". The main content area is titled "Listar precatórios conforme:" and contains a search form with the following fields and options:

- Opções:
- Entidade Devedora: [Dropdown menu showing "Todas"]
- Número do Precatório: [Text input field]
- Nome do Beneficiário: [Text input field]
- Natureza: ☒ Todos ☐ Alimentar ☐ Comum
- [Pesquisar button]

The Windows taskbar at the bottom shows the search bar with the text "Digite aqui para pesquisar" and the system clock indicating 16:28 on 27/08/2019.

Escolha sua opção de pesquisa e digite no campo indicado entidade devedora, insira **estado da BAHIA**, em seguida escolha o **número do Precatório** ou **nome do beneficiário**.

Pronto! Você verá uma lista dos precatórios envolvendo o seu nome que estão em ordem numérica, tipo de prioridade.

Superior Tribunal STJ - Jurisprudência STJ - Revista Elet TRANSITO EM J Portal de Serviços TJBA TJBA www2.tjba.j STJ - Repetitivos

www2.tjba.jus.br/precrgespecial/consulta.action

Tribunal de Justiça do Estado da Bahia

Lista Unificada de Precatórios

Versão 1.10.0

Listar precatórios conforme:

Opções:

Entidade Devedora: ESTADO DA BAHIA

Número do Precatório:

Nome do Beneficiário: MANOEL CEZAR CARNEIRO DE ALMEIDA E OUTROS

Natureza: ☒ Todos ☐ Alimentar ☐ Comum

Pesquisar

* Natureza:
A = Alimentar
C = Comum

* Tipo:
PI = Prioridade idade
PD = Prioridade doença
PNE = Portador Necessidades Especiais
N = Normal

*Os valores de cada precatório poderão ser presencialmente requeridos pelos credores.

Resultado da consulta

Gerar Relatório PDF

Entidade devedora:

Ord	Tipo	Nat	Ano Orç	Precatório	Beneficiário	Cessionários	Receb./Apres.	Hora	Detalhes
22º	N	Alimentar	2008	0001596-97.2006.805.0000-0	MANOEL CEZAR CARNEIRO DE ALMEIDA E OUTROS		01/11/2006	00:00:00	

16:36 27/08/2019

